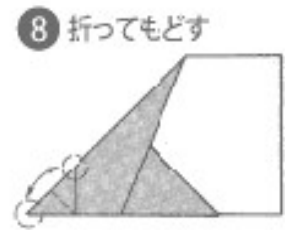
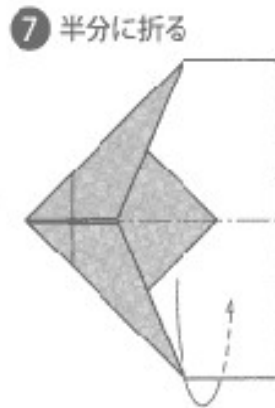
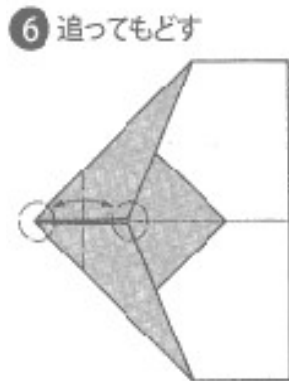
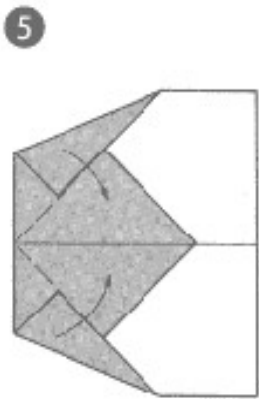
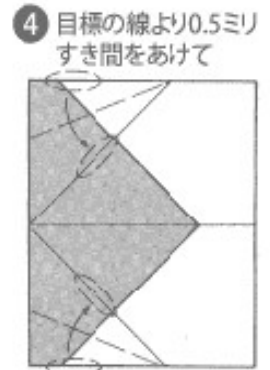
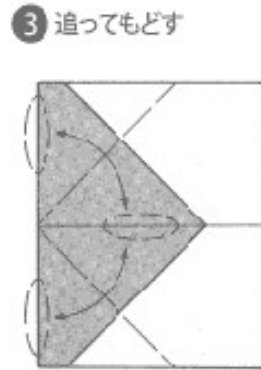
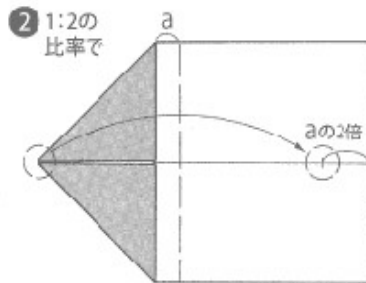
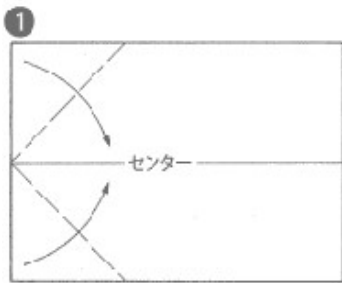


スカイキング

滞空タイプ
A4サイズ



動画はこちら



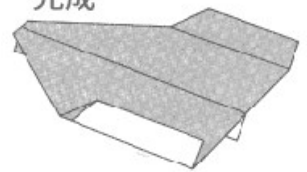
9 機首をつくる

山折り谷折りにしたがってふくらませるようにして折る



裏に回す

完成



10 平行に翼を折る



11 同じ幅で折る



12 三面図のようにひらく



翼つばさの後うしろを、爪つめであとをつけながら、すこし上にひねり上げよう。

