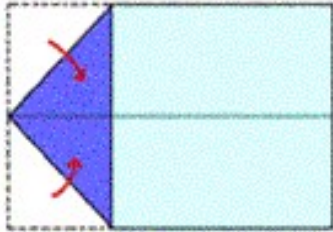


イカ飛行機

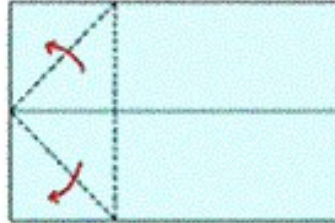
飛距離タイプ
A4サイズ



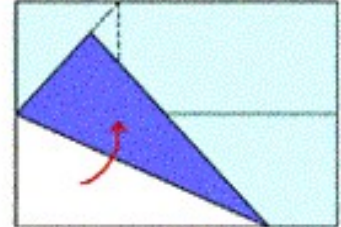
動画はこちら



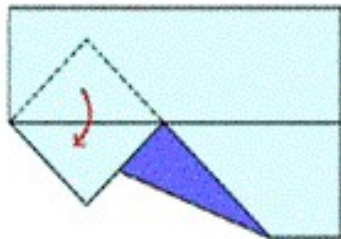
1 半分に折り、端を三角にします。



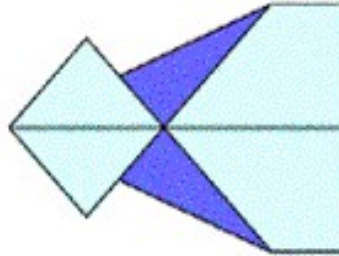
2 一度開きます。



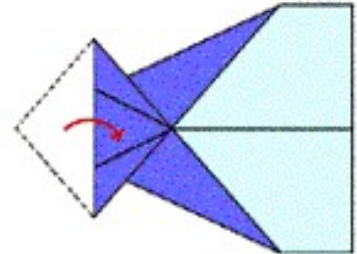
3 折った線に合わせて斜めに折ります。



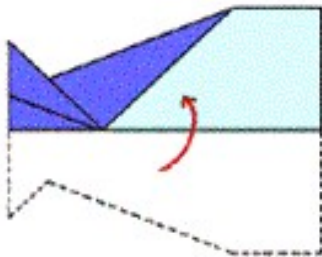
4 半分のところで、三角に折り返します。



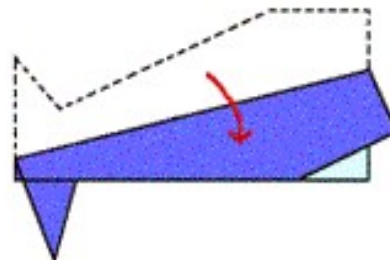
5 反対側も同様に折ります。



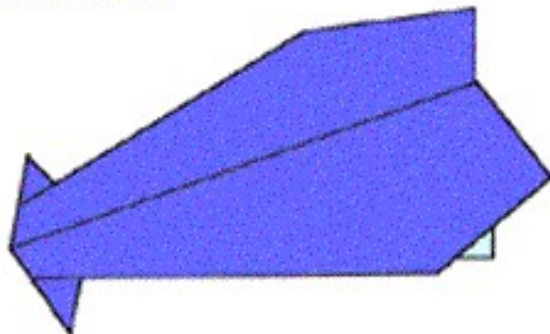
6 てっぺんを折り返します。



7 裏返して半分に折り返します。



8 さらに半分にして、翼を作ります。



9 翼を広げてできあがり。