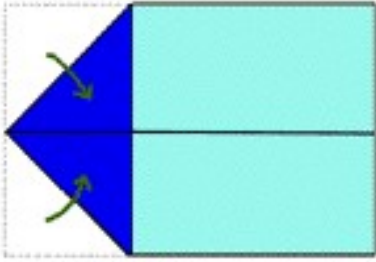


おへそ飛行機

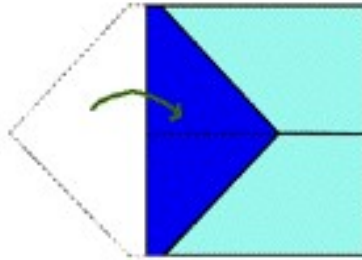
飛距離タイプ
A4サイズ



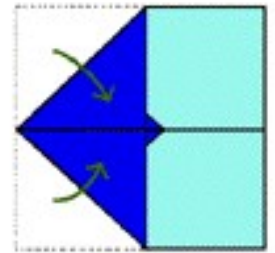
動画はこちら



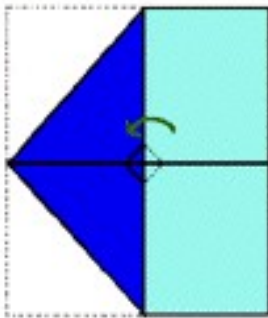
1 たて方向に半分に折り、
端を三角に折ります。



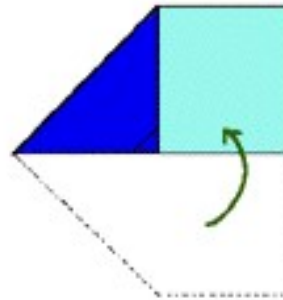
2 1.5 ~ 2 cm 残し、折り返します。



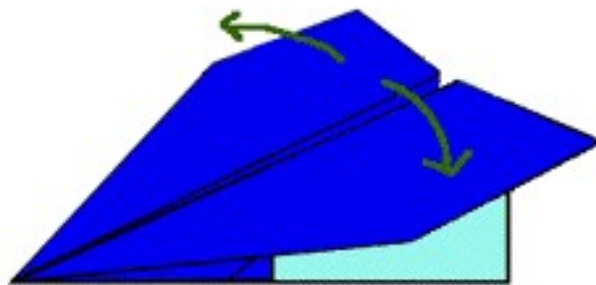
3 また三角にします。



4 出っ張った部分を折り返します。



5 裏返して半分にします。



6 翼を広げてでき上がり。